


Вид деятельности	Тема	Источник
«В мире животных»		
1 июля – среда		
Предметная деятельность	Просмотр презентации «Домашние животные и их детеныши». Расширять представления детей о домашних животных, учить употреблять названия животных и их детенышей в единственном и во множественном числе, в родительном падеже множественного числа, существительные с обобщающим значением.	https://www.youtube.com/watch?v=hm0Wqf7p5eg
2 июля – четверг		
Игровая деятельность	Дидактическая игра «Кто как кричит?». Развивать у детей слух, навыки звукоподражания. Научить различать животных по их внешнему виду и издаваемым звукам. Воспитывать любовь к животным.	https://www.youtube.com/watch?v=lQei7-Wy9yk
3 июля – пятница		
Экспериментирование с материалами и веществами	Рисование «Блюдце для молока» Киска просит молочка, молочка, молочка. Мяу говорила, мяу, мяу, мяу. Угостили молочком, кисонька поела. Кисонька поела, песенку запела - мур, мур, мур.	
«Неделя семья, любви и верности»		
6 июля – понедельник		
Восприятие стихов и сказок	Чтение сказки «Репка»	https://www.youtube.com/watch?v=mX-BOIEmoRo
7 июля – вторник		
Общение и рассматривание картинок	Рассматривание фотографий «Моя семья». Расширять знания детей о семье.	
8 июля – среда		
Предметная деятельность	Беседа «Назови свое имя и фамилию». Закреплять знания детей о своем имени, развивать желание участвовать в беседе. Пальчиковая гимнастика «Семья». Развивать мелкую моторику рук.	https://www.youtube.com/watch?v=YmadQ1lhQ4s https://www.youtube.com/watch?v=Xm_K0u5J9s0
9 июля – четверг		

Игровая деятельность

Игры со строительным материалом «Строим дом». Развивать умение строить по образцу.



10 июля – пятница

Экспериментирование с материалами и веществами

Лепка «Угощение к чаю». Формировать умение создавать предметы из 2-3 частей.

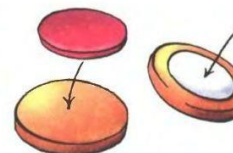
<https://www.youtube.com/watch?v=9LKT2gBcPk0>

ВКУСНОЕ К ЧАЮ

Самая простая пластилиновая еда — это разные выпечные вкусности. И это понятно — ведь пластилин по своим пластическим свойствам очень похож на тесто. Ведь из теста тоже лепят.

БУЛКА И ВАТРУШКИ

1. Скатайте колбаску из жёлто-коричневого пластилина. Края колбаски сделайте немного тоньше, чем середине, — посмотрите, как это показано на рисунке. Заготовку батона слегка расплющите на столе.
2. Ножом или стеком сделайте поперечные полоски, как на настоящем батоне.
3. Можно сделать ещё и ватрушку. Сначала скатайте шарик цвета испечённого теста и расплющите его в лепёшку. Из шариков поменьше сделайте лепёшки-начинки: из белого пластилина — творожную, из вишнёвого — джемовую. И вдавите лепёшки-начинки в лепёшки-тесто.



«Тольятти - автомобильная столица» (неделя дорожной безопасности)

13 июля – понедельник

Восприятие стихов и сказок

Чтение стихотворения про город


Город – это не только улицы
И небо, что сильно хмурится.

Город – это еще и прогулки,
Домики, скверы и переулки.
В городе украшение двора —
Громкая шумная детвора!
Занятие детям найдется всегда,
Ведь много таят в себе города!
Кто на самокате прокатится чуток,
А кто-то – рассматривать будет песок.
Город – для всех развлечение,
Одна прогулка – уже приключение!

14 июля – вторник

Общение и рассматривание картинок

Рассматривание фотографий о достопримечательностях города



15 июля – среда

Предметная деятельность


Беседа «Какие машины выпускают на заводе»


<https://uchitelya.com/nachalnaya-shkola/29809-prezentaciya-avtovaz-istoriya-sozdaniya-i-razvitiya.html>

16 июля – четверг

Игровая деятельность

Конструирование «Улица города» из строительного материала





17 июля – пятница

Экспериментирование с материалами и веществами

Рисование «Волга - матушка река»

https://www.youtube.com/watch?v=gEePnSO_0P8&t=2s



«Тольятти - автомобильная столица» (неделя дорожной безопасности)

20 июля – понедельник

Восприятие стихов и сказок

Чтение стихотворений на тему «Безопасность на дороге».

Пешеход

Отгадайте, кто идет?
 Ну конечно, пешеход!
 Пешеходом станет каждый,
 Кто пешком пойдет в поход.
 Пешеходная дорожка
 От машин его спасет,
 Ведь ходить по той дорожке
 Может только пешеход!
 Я иду по тротуару,
 Здесь машинам нет пути!
 Ну а знаки мне расскажут,
 Где дорогу перейти.

Знакомые полоски

Всем знакомые полоски

Знают дети, знает взрослый.
 На ту сторону ведет
 Пешеходный переход.
Как правильно переходить дорогу
 Дорогу так перехожу:
 Сначала влево погляжу
 И, если нет машины,
 Иду до середины.
 Потом смотрю внимательно
 Направо обязательно
 И, если нет движения,
 Шагаю без сомнения!

21 июля – вторник

Общение и рассматривание картинок


Рассматривание семейных альбомов об отдыхе в Тольятти

<http://narslovar.ru/tolyatti.html>

22 июля – среда

Предметная деятельность

Конструирование по образцу



23 июля – четверг

Игровая деятельность

Сюжетно-ролевая игра «Светофор»

<https://docplayer.ru/61564569-Syuzhetno-rolevaya-igra-sветофор.html>

24 июля – пятница

Экспериментирование с материалами и веществами

Рисование «Салют над городом»

<https://www.youtube.com/watch?v=y-fTRPc5Iz8>
<https://www.youtube.com/watch?v=oxUCzfMlk60>

«Солнце, воздух и вода - наши лучшие друзья»

27 июля – понедельник

Восприятие стихов и сказок	Предлагаем вам вместе с детками выучить русскую народную потешку «Солнышко, ведрышко».	https://www.youtube.com/watch?v=7BLu28W54eY
28 июля – вторник		
Общение и рассматривание картинок	Предлагаем вам материал по развитию речи на тему «Лейка, лейка, водицы не жалей-ка»	https://www.youtube.com/watch?v=uat5LaIGY_8
29 июля – среда		
Предметная деятельность	Предлагаем вместе с ребенком поэкспериментировать, что тонет в воде. А что нет.	https://www.youtube.com/watch?v=fxcBegNbS38
30 июля – четверг		
Игровая деятельность	Предлагаем вам вместе со своим ребенком поиграть в сюжетно-ролевую игру «Купание куклы Кати».	https://www.youtube.com/watch?v=GCcXIOQrEro
31 июля – пятница		
Экспериментирование с материалами и веществами	Предлагаем вам вместе с детками нарисовать «Лучики для солнышка».	https://www.youtube.com/watch?v=ah-83U-sq8Y